



## 2025 型錄






匯聚頂尖技術與極致工藝  
DARE Bikes 與您無畏馳騁、  
自信展現騎行風格！

#DAREBikes  
#RealPassion  
#RealRide




# CONTENT



全能競賽


- 04 特色
- 12 成車
- 20 車架組
- 30 車架幾何

- 114 MYDARE 客選色
- 118 索引：成車
- 122 索引：車架組
- 132 索引：車架幾何



空氣動力

- 32 特色
- 40 成車
- 44 車架組
- 50 車架幾何



公路爬坡

- 52 特色
- 56 成車
- 60 車架組
- 64 車架幾何




公路越野

- 66 特色
- 74 成車
- 82 車架組
- 86 車架幾何



爬坡碟煞

- 88 特色
- 92 成車
- 96 車架組
- 100 車架幾何



三鐵車/計時車

- 102 特色
- 108 車架組
- 112 車架幾何





## 真實騎乘，永不設限

我們開發創新，研發與眾不同的碳纖維材料、車架設計與塗裝技術！  
我們精雕細琢，只打造性能頂級但價格實惠的卓越產品！  
我們強調個性，推出騎士風格展現的車色客製計畫！  
我們打破傳統，挑戰各項革新的品牌活動與概念計畫！

DARE Bikes 不只是一個自行車品牌，我們源自於對自行車的熱情，相信只有最真誠且具巧思的產品才能讓您挑戰騎行時無所畏懼、放心展現自信騎乘風格！

我們持續探索騎行的各種事情，因為我們熱愛這項運動帶來的無比成就。  
打造產品服務就交給我們，您只須聆聽自己的心跳，享受美景，挑戰每一趟 Real Ride。Be daring!





DARE BIKES

# P

**PRESTIGE ACE**

全新世代旗艦車款：  
PA-AFO

*All in One,  
Be the ONE.*







## 空力與輕盈的完美整合

結合 MA-AFO 及 VA-AFO 兩大車款的造車經驗，採用全新世代的碳紗材料，結合電腦數據 (CFD) 的優化分析，並以單體成型的頂級製程打造，空力與輕量完美的整合在一台車上，這台全能車款是 DARE 多年來經驗的完美呈現！



## 首戰環法、征服名山


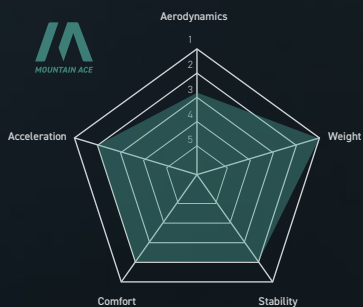
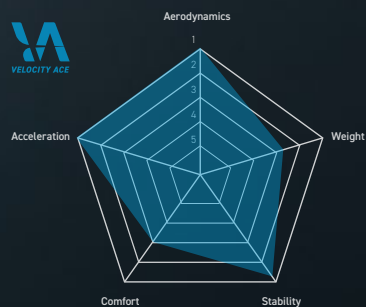
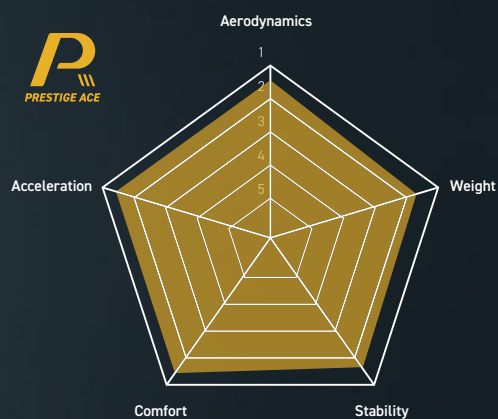
於首次世界巡迴賽亮相中，PA-AFO 征服了 2024 年環法自行車賽兩座最具傳奇色彩的經典爬坡：Col du Galibier 與 Col du Tourmalet。





## AERO-S 來自瑞士的 科學化空力設計

DARE 設計師攜手瑞士空力機構，針對全能車款的空氣動力學進行深入研究，透過多次造型優化與大數據 CFD 分析，讓 PA-AFO 在空力表現上逐步優異。最終測試結果顯示，PA-AFO 的風阻比前代 VSRu 低 0.2W，比純空力猛獸 VA-AFO 僅多 8.4W！由於測試與德國 TOUR Magazine 使用同一實驗室，我們能夠模擬換算出 PA-AFO 的空力數值約為 208W，在世界全能車款中處於頂尖水準！



## OPM 全車一體成型



車體採用全車內外膜一體成型技術，讓壁厚及應力集中點降低，大幅降低重量，做出更好的剛性重量比。同時能使層疊結構順暢延伸，提升整體順應性，使長途騎乘更加舒適！





## 東麗 T1100G/M46X 原廠認證炭布 + DGTM 獨家石墨烯抗衝擊碳布

DARE AFO 級別車架皆採用最先進的材料運用達到最好的性能，突破輕量與剛性的極限！

日本東麗原廠授權炭布：有別於他牌自稱，DARE 使用東麗原廠授權商標認證的 T1100G 高強度碳纖維，提供卓越剛性與爆發力，以及 M46X 超高模量碳布，提升極限剛性與踩踏效率，這兩款都是東麗全世代的管制碳布。

DGTM 石墨烯樹脂碳布：我們將『石墨烯』這項革命性材料，透過獨家環氧樹脂配方融合在 UHM 碳布之中，強化耐衝擊性，確保極致耐用安全。讓你不管是競賽與挑戰，無懼極限、全面超越！



## SLT by CeramicSpeed

為提供更穩定的表現，使騎士長時間的騎乘下依然能 100% 提供順暢的操控，因此我們與 CeramicSpeed 合作採用的 SLT 頭碗軸承，運用獨特的固態潤滑油封方式，將軸承能永久自潤滑和抗污染，不用再擔心因惡劣氣候或潮濕環境下帶來的騎行問題。





# PA-AFO R8



## PA-AFO R8 New SRAM Force

顏色	銀彩黑
車架	DARE PA-AFO DGTM + Torayca® T1100G/M46X 碳纖維車架
尺寸	2XS / XS / S / M / L / XL
座艙系統	DARE AERO01v Torayca® 碳纖維一體把
傳動系統	SRAM Force AXS E1
輪組	DT Swiss ARC 1400 DICUT® DB 55 & Continental Grand Prix 5000s 28-622
座墊	Prologo NAGO R4 PAS 鈦弓
重量	7.5kg (size M, 含碼表座及水壺架)



請掃描  
以了解更多  
詳細規格





### 全新SRAM Force套件

搭載 SRAM 全新發表的 Force AXS 全無線電子變速，輕盈俐落，煞變一體，與 R8 塗裝風格完美契合，提供頂級競速性能。

除此之外，PA-AFO R8 特別搭載簡潔的 SRAM Quarq E1 曲柄軸功率計，帥氣整合，數據化紀錄你的每次騎乘表現。



成車 | PA-AFO



### 空力水壺架 V:B1/V:B2

透過風洞分析打造專屬 PA-AFO 管型的超輕量空力水壺架，幫助騎行時風阻減低 0.6W。



### DT Swiss ARC 1400 55

DT Swiss ARC 系列的全新規格，更寬的輪圈內寬，造就空力及騎乘舒適性全部提升。





# PA-AFO S8



## PA-AFO S8

顏色	極地白
車架	DARE PA-AFO DGTM + Torayca® T1100G/M46X 碳纖維車架
尺寸	2XS / XS / S / M / L / XL
座艙系統	DARE AERO1v Torayca® 碳纖維一體把
傳動系統	Shimano Ultegra Di2 R8170
輪組	DT Swiss ARC 1400 DICUT® DB 55 & Continental Grand Prix 5000s 28-622
座墊	Prologo NAGO R4 PAS 鈦弓
重量	7.6kg (size M, 含碼表座及水壺架)



請掃描  
以了解更多  
詳細規格





### M:P1 全能碳纖維可調式水滴座管

M:P1 專屬座管是為 PA-AFO 量身打造，與車架整合空力造型數據，並運用碳紗排疊創造舒適度，採用輕量化的碳纖天秤式夾具，將空力、舒適與輕量做完美搭配。



### 標配 4iiii 功率計

配置重量僅 9 克、精準及耐用度高的 4iiii Precision 3+ 功率計，讓你的爬坡騎行掌握每一瓦的力量，輕鬆數據化，讓騎行更有效率。

### DT Swiss ARC 1400 55

DT Swiss ARC 系列的全新規格，更寬的輪圈內寬，造就空力及騎乘舒適性全部提升。





## Golden Ridge

Limited Edition Color

PA-AFO 限量 30 台「金脈黑」特別塗裝靈感來自環法三大經典爬坡路線，代表著在 2024 年 PA-AFO 已經過自行車頂級殿堂的試煉，征服完成。



# GOLDEN RIDGE



## PA-AFO 車架組

顏色	金脈黑
車架	DARE PA-AFO DGTM + Torayca® T1100G/M46X 碳纖維車架 CeramicSpeed SLT 車頭碗組培林
尺寸	2XS / XS / S / M / L / XL / 2XL
前叉	DARE PA-AFO DGTM + Torayca® T1100G/M46X 碳纖維前叉 (最大胎寬 32-622)
手把	DARE AERO1v Torayca® 碳纖維一體把
座管	DARE M:P1 碳纖維可調式水滴座管，350mm (可選 5° / 15° / 25° 偏位)
大導輪	DARE x CeramicSpeed OSPW RS (Shimano)
車架重量	730±80g (size S)
數量	30





「金脈黑」全車低調質感霧黑底，上管刻畫著 PA-AFO 已在 2024 環法完成的兩大經典爬坡路線。同時融合日本傳統修復工藝「金繼」的藝術線條，讓事物重獲獨特新生。這如同騎士的訓練過程，身體每一次的撕裂與突破，都是蛻變成長的契機。

限量 30 台，每台皆有專屬編號、專屬塗裝的 AERO1v 一體把、M:P1 全能碳纖水滴型座管及 V:B1/V:B2 空力水壺架。



**CeramicSpeed**

除此之外，DARE 與 CeramicSpeed 合作，每台「金脈黑」均附上陶瓷鍍金塗層 (cerakote gold) 的 OSPW RS 限量聯名款大導輪。




# ELEMENTAL BLACK



## PA-AFO 車架組

顏色	元素黑
車架	DARE PA-AFO DGTM + Torayca® T1100G/M46X 碳纖維車架 CeramicSpeed SLT 車頭碗組培林
尺寸	2XS / XS / S / M / L / XL / 2XL
前叉	DARE PA-AFO DGTM + Torayca® T1100G/M46X 碳纖維前叉 (最大胎寬 32-622)
手把	DARE AERO1v Torayca® 碳纖維一體把
座管	DARE M:P1 碳纖維可調式水滴座管，350mm (可選 5° / 15° / 25° 偏位)
車架重量	730±80g (size S)





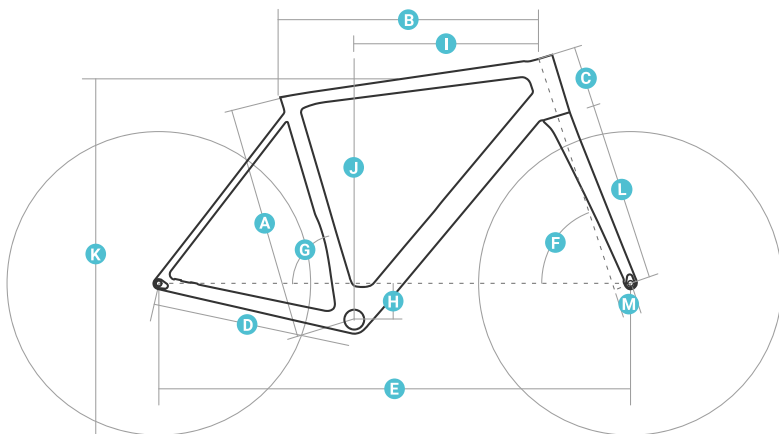
## 元素黑 — 與內在力量一同騎行

PA-AFO「元素黑」以五行色彩揮灑星辰與群山，交織出無盡的天地景緻，並融入環法賽中三大經典爬坡路線的精神。

這款塗裝承載了有形與無形的力量：上有繁星閃耀，下有群峰聳立。在這片浩瀚宇宙與地景中，我們邀請你，啟動內在潛能，不斷向前騎行。

元素黑，不只是一抹色彩，而是驅動你的力量。

# GEOMETRY



Frame size	2XS	XS	S	M	L	XL	2XL
Height (cm)	149	157	163	170	174	183	184
	157	165	173	182	185	192	196
<b>A</b> ST Length	390	420	450	480	507	540	550
<b>B</b> Effective TT	498	512	523	541	555	575	590
<b>C</b> HT length	85	94	110	124	149	171	195
<b>D</b> RC length	410	410	410	410	410	410	410
<b>E</b> Wheelbase	968	969	975	974	987	997	1011
<b>F</b> HT angle	70.25°	71.2°	72°	73°	73°	73.5°	73.5°
<b>G</b> ST angle	74.5°	74°	74°	73.5°	73.5°	73°	73°
<b>H</b> BB drop	77	77	74.5	74.5	72	72	72
<b>I</b> Reach	361	367	374	381	389	397	405
<b>J</b> Stack	493	505	520	539	560	583	606
<b>K</b> Standover	691	720	741	772	795	815	836
<b>L</b> Fork Length	375	375	375	375	375	375	375







DARE BIKES



**VELOCITY ACE**



為速度而生  
成就嶄新衝刺體驗



## ***DARE x Uno-X***

Velocity Ace 是 DARE 與 Uno-X 為挑戰頂級殿堂而生的車款，雙方七年來的合作，一步一腳印來到 WorldTour 競爭行列，並於 2023 環法上面奪得阿爾卑斯皇后站前三的佳績！






*Forward, Further, Faster*

## 賦予最好、只為最快

我們與 Uno-X Mobility 及瑞士空力權威機構三方共同合作，針對每一個細部專研頂規風阻科技，採用日本 Torayca® 認證合作的頂級 T1100G 與 M46X 全新世代碳紗，打造賽場上全速領域的指標車款！

DGTM  
T1100G | M46X | M46X  
TORAYCA







## *King of the Mountains*




2024年環法賽，DARE 自豪地見證了與  
Uno-X Mobility 車隊的合作成果。  
Jonas Abrahamson 在前十站中披上象  
徵登山王的「圓點衫」，  
這不僅是他個人的榮耀，也是我們對極  
致性能追求的最佳見證。



TOUR DE FRANCE



# VA-AFO S8



## VA-AFO S8

顏色	迅閃白
車架	DARE VA-AFO DGTM + Torayca® T1100G/M46X 碳纖維車架 CeramicSpeed SLT 車頭碗組培林
尺寸	2XS / XS / S / M / L / XL
座艙系統	DARE V:C1 Torayca® 碳纖維空力一體把
傳動系統	Shimano Ultegra Di2 R8170
輪組	Shimano Ultegra C60 R8170 12/142 mm & Continental 28-700 Grand Prix 5000 Timetrial TR
座墊	Selle Italia SLR BOOST EVO
重量	7.8kg (size M, 含碼表座)



請掃描  
以了解更多  
詳細規格



### Ceramicspeed SLT

搭載 Ceramicspeed SLT 不鏽鋼培林頭碗組，提供無與倫比的低摩擦與耐用性，讓每次騎乘都能毫無保留地發揮實力！



### 4iiii Power Meter

搭載 4iiii Precision 3+ 功率計，重量僅 9 克，具備高精度與耐用性，讓你在騎乘時精準掌握每瓦輸出。這款輕量化數據追蹤系統能幫助你更高效地騎乘！



### 極速新標杆

配備德國 GST 氣動實驗室認證的 V:C1 一體式空力把手、V:B1 空氣動力學水壺以及 V:P1 碳纖維空力座管，這台車帶來最頂級的空氣動力表現。無論是在賽道衝刺還是長距離高速騎乘，都能大幅降低風阻，幫助您達到巔峰表現！



### DGMT+TORAYCA 創新頂尖碳纖維

將空力性能達到頂點的同時！我們也不願意犧牲重量與輸出剛性。多年來 DARE 跟日本 Toray 有密切的材料合作，使用最新世代：的 T1100X 與 M46G Torayca® 原廠認證碳纖維布，結合我們專屬於 AFO 等級車架的 DGMT 碳布。



# SWIFT BLACK



車架組 | VA-AFO




## VA-AFO 車架組

顏色	迅閃黑
車架	DARE VA-AFO DGTM + Torayca® T1100G/M46X 碳纖維車架 CeramicSpeed SLT 車頭碗組培林
尺寸	2XS / XS / S / M / L / XL
前叉	DARE VA-AFO DGTM + Torayca® T1100G/M46X 碳纖維前叉 (最大胎寬 30-622)
座艙系統	DARE V:C1 Torayca® 碳纖維空力一體把
座管	DARE V:P1 碳纖維空力座管
重量	1043±80g (size S)



# SILVER LIGHTNING



## VA-AFO 車架組

顏色	限量車色 - 銀翼黑
車架	DARE VA-AFO DGTM + Torayca® T1100G/M46X 碳纖維車架 CeramicSpeed SLT 車頭碗組培林
尺寸	2XS / XS / S / M / L / XL
前叉	DARE VA-AFO DGTM + Torayca® T1100G/M46X 碳纖維前叉 (最大胎寬 30-622)
座艙系統	DARE V:C1 Torayca® 碳纖維空力一體把
座管	DARE V:P1 碳纖維空力座管
重量	1043±80g (size S)
限量	全球 50 台



## 銀翼黑

限量車色

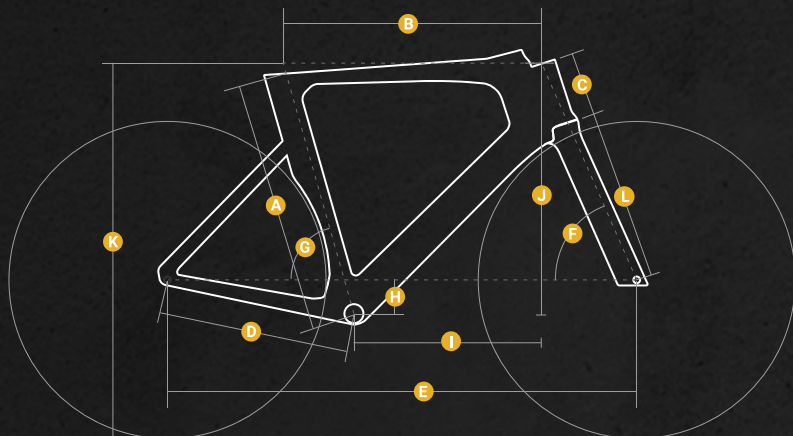
在急速領域中，一切都化作色彩交織的線條，牽引你全速前進，拋開一切，盡情享受狂飆自由，精緻的亮光銀及透霧黑交互穿插流暢的線條，細膩做工，值得您專屬擁有。

英文取名「Silver Lightning」諧音「Silver Lining」一詞，表示著一線希望。既使在艱難困境之中，只要專注目標，一定能衝出希望！繼續踩踏前行吧！





# GEOMETRY



	Frame size	2XS	XS	S	M	L	XL
Height (cm)		158	164	170	175	182	186
		168	174	180	185	192	200
A	ST Length	480	500	520	540	560	580
B	Effective TT	507	519	544	562	580	598
C	HT length	77	96	117	138	161	181
D	RC length	410	410	410	410	410	410
E	Wheelbase	967	982	997	1015	1030	1048
F	HT angle	71	71.5	72	72	72.5	72.5
G	ST angle	74	74	74	74	74	74
H	BB drop	75	75	73	73	70	70
I	Reach	372	383	395	407	419	431
J	Stack	480	500	520	541	561	580
K	Standover	730	749	770	790	812	831
L	Fork Length	369	369	369	369	369	369

車架幾何 | VA-AFO







承襲歷代演進的王者  
MA-AFO




## 狂熱，迅捷，卓越

隨著 AFO 產品的展開，MA-AFO 是 DARE 首款 AFO 級別的全新車款！執著於騎士在意的每一個細節，計算完美的管型與幾何，運用革新的材料與製程技術，打造極致舒適輕盈，剛性卻更強的山路王者。



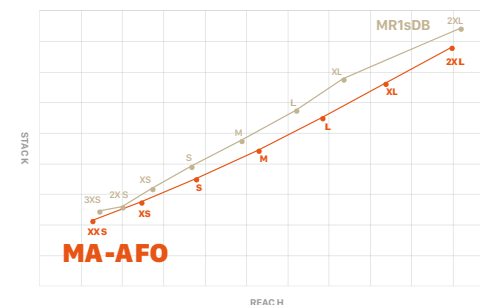
Torayca®

長期與日本 Toray 直接合作，官方授權認證 T1100G 與 M46X 碳紗使用，為 MA-AFO 帶來更輕更強的極致表現。



優化人因幾何

根據前兩代產品與職業車隊的經驗反饋，我們將 MA-AFO 調整出更線性的尺寸分布，在保持 Reach 長度的狀況下，降低 Stack 值，並將後叉縮短增加爆發力。這樣的設定能提供爬坡路段上更省力的輸出以及更佳穩定的操控，同時在回到平面路段時提供空力的座艙空間。





# MA-AFO S8



## MA-AFO S8

顏色	堅毅黑
車架	DARE MA-AFO DGTm + Torayca® T1100G/M46X 碳纖維車架
尺寸	2XS / XS / S / M / L / XL
座艙系統	DARE AER01v Torayca® 碳纖維空力一體把
傳動系統	Shimano Ultegra Di2 R8170
輪組	Shimano Ultegra C36 R8170 & Continental Grand Prix 5000s 28-622
座墊	Selle Italia NOVUS BOOST EVO SuperFlow
重量	7.4kg (size M, 含碼表座)



請掃描  
以了解更多  
詳細規格



## 全新 AERO1v 碳纖維一體把與 M:P2 碳纖維輕量座管

全新推出的 AERO1v 一體式碳纖維車把與 M:P2 全碳纖維座管，結合極致輕量化、空氣動力學表現與卓越舒適性，為您帶來無與倫比的騎乘體驗。

### AERO1v 碳纖維一體把

結合空氣動力學和人體工學的設計，採用多層次碳纖維製造工法達到絕佳的強度與重量比率。5 度 V 型上握把，騎士能舒適自然的擺放手臂，有助於降低空氣阻力，讓操控競速姿勢更佳。



附碼錶座

前伸量：80mm | 把高：134mm  
重量：350±10g (105-400mm)  
尺寸：360 · 380 · 400 · 420mm



### 4iiii 功率計

配備僅重 9 克的 4iiii Precision 3+ 功率計，具備高精準度與耐用性，讓您在騎乘時精準掌握每瓦輸出。這款超輕量化數據追蹤系統，幫助您以更高效率完成每一次騎行。



### DARE 石墨烯抗衝擊碳布

我們將「石墨烯」這項革命性材料，透過獨家環氧樹脂配方融合在 UHM 碳布之中，成功織成 DGTM 特殊碳布，將車架剛性與抗衝擊提升到前所未有的層級。



# RACER BLACK



## MA-AFO 車架組

顏色	競速黑
車架	DARE MA-AFO DGTM + Torayca® T1100G/M46X 碳纖維車架
尺寸	2XS / XS / S / M / L / XL / 2XL
前叉	DARE MA-AFO Torayca® + DGTM 碳纖維前叉 (最大胎寬 30-622)
座管	DARE M:P2 碳纖維座管 ( $\varnothing 27.2 \times 350\text{mm}$ , 15mm 可調範圍)
重量	685 $\pm$ 80g (size S)



# GRIT BLACK

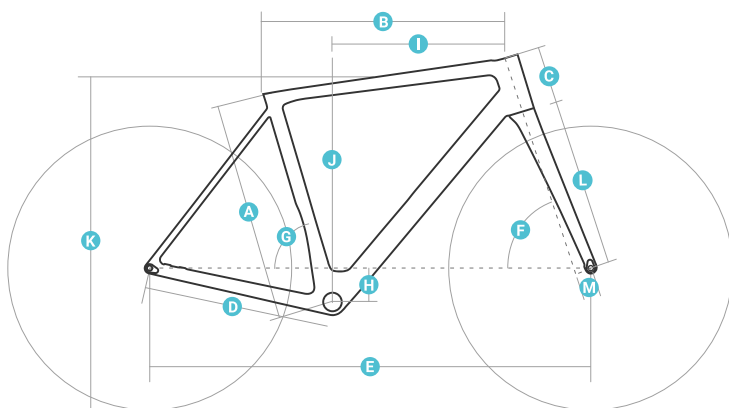


## MA-AFO 車架組

顏色	特別色 - 堅毅黑
車架	DARE MA-AFO DGTM + Torayca® T1100G/M46X 碳纖維車架
尺寸	2XS / XS / S / M / L / XL / 2XL
前叉	DARE MA-AFO Torayca® + DGTM 碳纖維前叉 (最大胎寬 30-622)
座管	DARE M:P2 碳纖維座管 ( $\varnothing 27.2 \times 350\text{mm}$ , 15mm 可調範圍)
重量	685 $\pm$ 80g (size S)



# GEOMETRY



Frame size	2XS	XS	S	M	L	XL	2XL
Height (cm)	149	157	163	170	174	183	184
	157	165	173	182	185	192	198
<b>A</b> ST Length	390	430	450	490	510	530	550
<b>B</b> Effective TT	498	512	523	541	555	575	590
<b>C</b> HT length	85	94	110	124	149	171	195
<b>D</b> RC length	410	410	410	410	410	410	410
<b>E</b> Wheelbase	968	969	975	974	989	999	1013
<b>F</b> HT angle	70.25	71.25	72	73	73	73.5	73.5
<b>G</b> ST angle	74.5	74	74	73.5	73.5	73	73
<b>H</b> BB drop	77	77	74.5	74.5	72	72	72
<b>I</b> Reach	361	367	374	381	389	397	405
<b>J</b> Stack	493	505	520	534	560	583	606
<b>K</b> Standover	691	719	741	772	794	814	836
<b>L</b> Fork Length	375	375	375	375	375	375	375







無界騎乘、無限可能  
Gravel Ace





## 混合路面，全新體驗

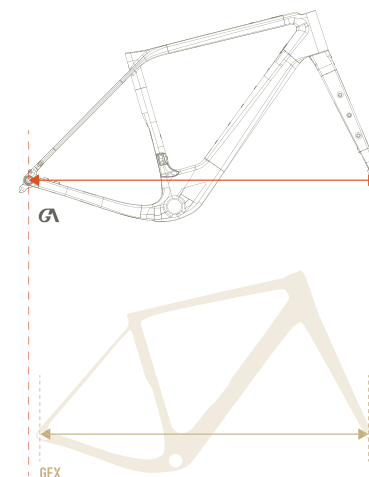
一成不變的單一路線讓你慢慢提不騎勁嗎？  
那就來嘗試混合路徑的樂趣吧！

Gravel Ace 跨界的幾何及 50C 輪胎，讓穿越上平穩舒適，24 度的外擴讓操控得心應手，敏捷與剛性的結合，絕對驅動你往公路旁的小徑探索更多樂趣！



### 全新跨界幾何

相對於現在戶外山野活動的盛行，礫石車已經不僅存在於專業賽事活動，慢慢走向日常冒險及野外出遊之中。我們調整方向是讓競賽與探險結合為一，相較前一代 GFX，在相同的 Stack 下有較長的 Reach，增加競速感，但相比市面品牌設定的短，配合龍頭調整保有更多舒適及操控性的變化空間。輪距加長增加跨越性，能在崎嶇路面穩定穿梭。各尺寸間變化保持線性成長，最小身高降低至 156cm，讓尺寸更能適性選購。



### 整合 Di2 大工具包

配置超大尺寸下管工具包，不僅能同時放置兩條內胎及所有補給，更聰明整合 Di2 電池座。

Gravel 需要的內胎已經來到 50C，所需的補修品也越來越多，我們特別設計了 Ø5x-38cm 超大容量的工具袋，並整合解決 Di2 的電池放置，您能輕鬆帶上所有備品，美麗整齊地放置進下管之中。





## SRAM UDH 吊耳

搭載現今 MTB 的主流勾爪系統 UDH，能直接安裝 SRAM GX 系列，優化換檔性能，並提供後變速器更好的衝擊保護。



## 專屬越野擋泥板

GA 配置專屬設計的前後土除，不管是雨天還是泥濘，皆能大膽無畏騎乘。



## 50C 胎寬

GA 提供最大 50C 的胎寬安裝。







### G:H1 外擴輕量把

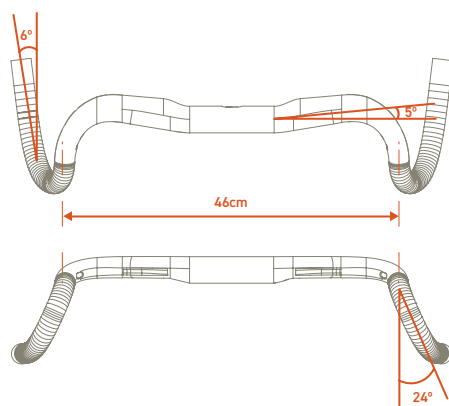
DARE 超輕量全碳纖維外擴把手。以 MS-HMC 碳纖維打造而成，5 度 V 型上握把，外偏角度 24 度，越野操控極佳。

前伸量： 76mm | 把高： 100mm | 重量： 225±10g(400mm)  
尺寸： 400/420/440/460mm



### 新外擴把 G:H1 & G:C1

我們為 Gravel Ace 全新設計外擴把系列 G:H1 輕量把和 G:C1 一體把，外擴 (flare) 24 度，同時增加 5 度的抓握角度以及 6 度的 outswEEP，操縱握感大幅提升。寬度新增 46cm 的把寬，滿足強力的越野操控。



附碼錶座

### G:C1 外擴一體把

整合手把和龍頭的一體式全碳纖維把手，5 度 V 型上握把，外偏角度 24 度，越野操控極佳。配有最新的 Shimano 上把位衛星變速按鈕 (SW-RS801-T) 安裝孔位，內穿線設計使外觀乾淨俐落。

前伸量： 76mm | 把高： 100mm | 重量： 350±10g (400-105mm)  
尺寸： 80x400 / 90x400 / 90x420 / 90x440 / 90x460 / 105x400 /  
105x420 / 105x440 / 105x460 mm

# GA R8




## GA R8

顏色	峽灣綠
車架	DARE GA Torayca® 碳纖維車架
尺寸	XS / S / M / L / XL / 2XL
座艙系統	DARE G:C1 Torayca® 碳纖維空力一體把
傳動系統	SRAM Rival + GX RD 1x12s
輪組	DT Swiss G 1800 SPLINE DB 25 & Continental Terra Trail ProTction 40"
座墊	Selle Italia NOVUS BOOST EVO X-Cross Superflow ●
重量	9.3kg (size M, 含碼表座)



請掃描  
以了解更多  
詳細規格





### 一體外擴把G:C1

直接搭配頂規碳纖維一體外擴把 G:C1 以及碳纖維座管，給予頂級的輕量和舒適的操控享受。



### 超大下管工具包

配置業界最大的工具包，讓你的冒險配置都能輕鬆帶上。專屬擋泥板以及整合式的碼表燈架，讓越野騎乘更獨特帥氣！



### 礫石冒險越野

組配 SRAM Rival+GX 1x12 速，強調簡單耐用和輕量化，適合更具挑戰性的地形和高強度騎乘。



# GA S8




## GA S8

顏色	大麥白
車架	DARE GA Torayca® 碳纖維車架
尺寸	XS / S / M / L / XL / 2XL
座艙系統	DARE G:C1 Torayca® 碳纖維空力一體把
傳動系統	Shimano GRX 1x12s
輪組	DT Swiss G 1800 SPLINE DB 25 & Continental Terra Trail ProTction 40"
座墊	Selle Italia NOVUS BOOST EVO X-Cross Superflow ●
重量	9.5kg (size M, 含碼表座)



請掃描  
以了解更多  
詳細規格





### 一體外擴把G:C1

配備頂級 G:C1 一體式全碳纖把手與全碳纖座管，提供超輕量化與高舒適度的頂尖操控體驗。



### 長征冒險設定

組配 Shimano GRX 提供騎行和越野冒險設計，重點在於多樣地形適應性和變速穩定性。以舒適度和控制力為重點，適合林道冒險或長途探險騎行的騎士。



### 超大下管工具包

配置業界最大的工具包，讓你的冒險配置都能輕鬆帶上。專屬擋泥板以及整合式的碼表燈架，讓越野騎乘更獨特帥氣！

BARLEY  
WHITE




## GA 車架組

顏色	大麥白
車架	DARE GA Torayca® 碳纖維車架
尺寸	XS / S / M / L / XL / 2XL
前叉	DARE GA MS-HMC 碳纖維前叉 (最大胎寬 50-622)
座管	DARE M:P2 碳纖維座管 (Ø27.2x350mm, 15mm 可調範圍)
重量	1307±80g (size S)



# FOREST GREEN

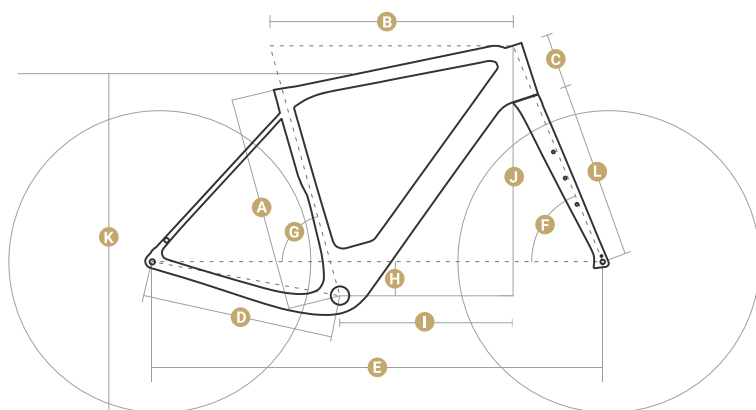


## GA 車架組

顏色	森林綠
車架	DARE GA Torayca® 碳纖維車架
尺寸	XS / S / M / L / XL / 2XL
前叉	DARE GA MS-HMC 碳纖維前叉 (最大胎寬 50-622)
座管	DARE M:P2 碳纖維座管 (Ø27.2x350mm, 15mm 可調範圍)
重量	1307±80g (size S)



# GEOMETRY



Frame size	XS	S	M	L	XL	2XL
Height (cm)	155	164	170	175	179	183
	167	174	180	185	191	195
<b>A</b> ST length	410	430	460	480	520	540
<b>B</b> Effective TT	508	522	536	551	567	582
<b>C</b> HT length	90	105	120	145	170	195
<b>D</b> RC length	425	425	425	425	425	425
<b>E</b> Wheelbase	1001	1003	1004	1020	1032	1048
<b>F</b> HT angle	69	70.5	72	72	72.5	72.5
<b>G</b> ST angle	74	74	74	74	74	74
<b>H</b> BB drop	75	75	75	73	73	73
<b>I</b> Reach	360	369	377	386	394	403
<b>J</b> Stack	515	534	520	541	561	625
<b>K</b> Standover	713	732	764	779	815	835
<b>L</b> Fork length	400	400	400	400	400	400







MOUNTAIN ACE

山地王者 MA  
速度、操控與力量





## 實惠擁有頂級設計

MA 意指 Mountain ACE 的縮寫，DARE 全新碟煞全能公路車，電腦量化管型，將踩踏輸出最大化，所有細節為爬坡公路而生，讓你不管是競賽或是自我鍛鍊都能享受最完美的駕馭。



### 全隱藏內走線

TSIC 創新全整合式內走線系統，從休息把、龍頭、車架到前叉，所有變速線和煞車線 100% 隱藏在車架中，除了完美的極簡造型外，還解決以往計時車露出線材所帶來的擾流與干涉，並將風阻降到最低。



### 30C 最大胎寬

因應大胎寬的時代來臨，前叉容許至前所未有的 30C 的胎寬，透過五通降低及微調立管角度，幫助騎士爬坡時腿部肌肉運用能平均發力，有效提升舒適感和騎乘耐力。





# MA S7



## MA S7

顏色	普魯士藍
車架	DARE MA MS-HMC 碳纖維車架
尺寸	● 2XS / XS / S   ● M / L / XL
座艙系統	DARE REMO 碳纖維空力一體把 & Token 鋁合金龍頭
傳動系統	Shimano 105 Di2 R7170
輪組	DT Swiss P 1800 SPLINE DB 23 & Continental Grand Sport Race 28"
座墊	Selle Italia NOVUS BOOST EVO Superflow
重量	8.4kg (size M)



請掃描  
以了解更多  
詳細規格



### 實惠享有高規格

高規的入門配置，提供頂級碳纖維把手 REMO 以及碳纖維座管，Shimano 105 更是全新的電子變速版本，讓入門就有近乎高階車款的騎乘體驗。

### 兩種前叉配色

小尺寸 (XXS-S) 和大尺寸 (M-XL) 設定不同配色的前叉，增加活力與特色。

● 尺寸 XXS-S 採用桃紅與黃色碳纖維前叉。



● 尺寸 M-XL 採用黃色與深灰色碳纖維前叉。





606



## MA 車架組

顏色	606
車架	DARE MA MS-HMC 碳纖維車架
尺寸	2XS / XS / S / M / L / XL
前叉	DARE MA MS-HMC 碳纖維前叉 (最大胎寬 30-622)
重量	970±80g (size S)

SKY BLUE

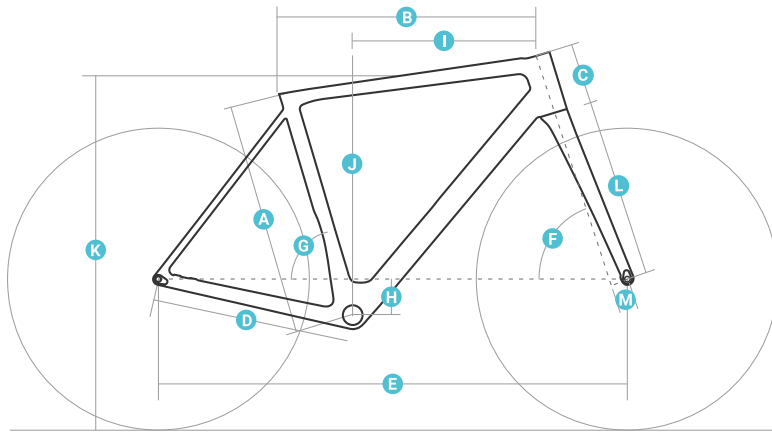


## MA 車架組

顏色	特別色 - 穹天藍
車架	DARE MA MS-HMC 碳纖維車架
尺寸	2XS / XS / S / M / L / XL
前叉	DARE MA MS-HMC 碳纖維前叉 (最大胎寬 30-622)
重量	970±80g (size S)



# GEOMETRY



Frame size	2XS	XS	S	M	L	XL
Height (cm)	149	157	163	170	174	183
	157	165	173	182	185	192
<b>A</b> ST Length	390	430	450	490	510	530
<b>B</b> Effective TT	498	512	523	541	555	575
<b>C</b> HT length	85	94	110	124	149	171
<b>D</b> RC length	410	410	410	410	410	410
<b>E</b> Wheelbase	968	969	975	974	989	999
<b>F</b> HT angle	70.25	71.25	72	73	73	73.5
<b>G</b> ST angle	74.5	74	74	73.5	73.5	73
<b>H</b> BB drop	77	77	74.5	74.5	72	72
<b>I</b> Reach	361	367	374	381	389	397
<b>J</b> Stack	493	505	520	534	560	583
<b>K</b> Standover	691	719	741	772	794	814
<b>L</b> Fork Length	375	375	375	375	375	375





# TSR F


TIME SPEED RACE Formula

不受拘束、進化速度



## 快、還要更快

過去，TSRf 已經不止一次地奪得國家杯和世錦賽的冠軍，這證明了它出色的性能。如今，隨著技術的不斷演進和我們積累的寶貴經驗，我們再次挑戰自我，呈獻給您全新的 TSRf，這一次，我們重新改寫了速度的方程式，讓您可以體驗更強大的性能。



## 競速進化

DARE 跟 Uno-X Pro Cycling Team 在 2024 年攜手踏上了最高等級的職業賽事！面對競爭更加激烈的環境，我們透過電腦模擬計算，降低風阻，並將把手系統、頭管、前叉和後上叉改良進化，以爭取每一分每一秒的優勢！



# TSRf Aero Build

不羈的靈魂，不受拘束的速度，現在就升級全新的 TSRf！  
疾馳的節拍與呼嘯的風聲，盡情享受騎乘時的美好獨奏。



## 140/160 碟盤碟煞

煞車系統為碟煞，可裝 140 或 160 碟盤，降低更多正向風阻，讓制動與速度皆能有效提升。



## 把手系統進化

我們更新更好安裝與適配的延伸把系統，包含調整範圍 20 度的休息把及更寬廣的軸靠空間，另一方面優化飛機把的空力係數和重量。



## 子彈空力管型

DARE 與職業車隊在德國權威機構反覆實驗數據證實，結合子彈造型的破風效果和 Kamm tail 造型的整流效果，是最適合 TT 競速的管型設計。



UNRUIV  
BLUE



車架組 | TSRf



## TSRf 車架組

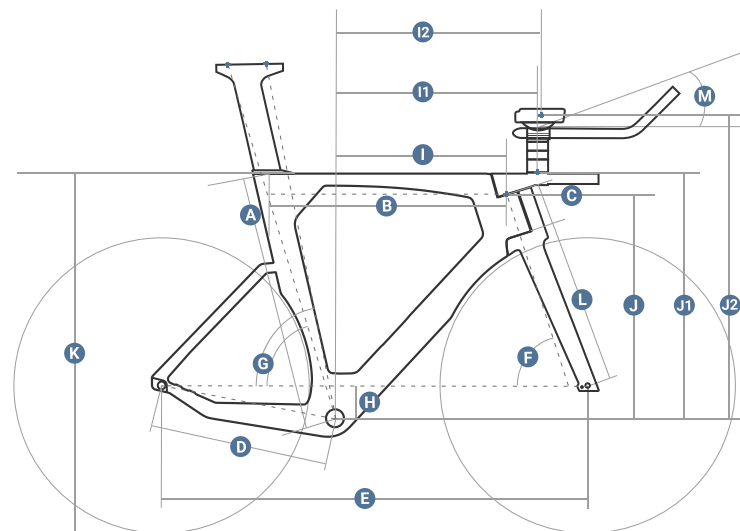
顏色	颯空藍
車架	DARE TSRf 碳纖維車架
尺寸	XS / S / M / L
前叉	DARE TSRf MS-HMC 碳纖維前叉 (最大胎寬 25-622)
座艙系統	DARE TSRf 碳纖維空力一體把 休息把 / 碼表座
座管	DARE TSRf 碳纖維空力座管
重量	1390 ±80g (size S)





# GEOMETRY

車架幾何 | TSRI



Frame size	XS	S	M	L
Height (cm)	157	167	175	182
	170	180	187	195
<b>A</b> ST Length	485	514	576	593
<b>B</b> Effective TT	479	495	511	530
<b>C</b> HT length	66	83	97	114
<b>D</b> RC length	405	405	405	405
<b>E</b> Wheelbase	954	966	982	997
<b>F</b> HT angle	71.5	71.5	72.4	72.4
<b>G</b> ST angle	73-80	73-80	73-80	73-80
<b>H</b> BB drop	75	75	75	75
<b>I</b> Reach	368	380	393	408
<b>I1</b> Reach+	439	451	464	479
<b>I2</b> Reach arm	426-446-491	463-483-503	476-496-516	491-511-531
<b>J</b> Stack	480	496	512	528
<b>J1</b> Stack+	531	547	563	579
<b>J2</b> Stack arm	587-657	603-673	619-689	635-705
<b>K</b> Standover	739	766	820	836
<b>L</b> Fork Length	376	376	376	376
<b>M</b> Extension bar angle	0-25°	0-25°	0-25°	0-25°

\*I1 Reach+: Center of BB to riser mount | J1 Stack+: Center of BB to the plane of riser mount






# MYDARE

CUSTOM  COLORS


## 是什麼讓我們 與眾不同？

MYDARE 客選顏色靈感皆源自於「體驗」，透過不同的主題概念提取顏色，提供最舒服的視覺饗宴，讓您與獨特風格融為一體，喚起踩踏的熱情與渴望。 



# MYDARE 色盤系統

## 單色：純色



## 單色：幻化



## 主題：四季



## 雙色：內外



MYDARE 為 DARE 的車色客選系統，以獨特「色盤系統」為車架訂出框架基底，並嚴選多種顏色搭配，透過品牌美感的把關，讓車主輕鬆地挑選美麗又符合自己風格的頂級坐騎。

# COMPLETE BIKES

成車 | 索引



型號	PA-AFO	
規格	R8	S8
顏色	銀彩黑	極地白
車架	DARE PA-AFO DGTM + Torayca® T1100G/M46X 碳纖維車架	
尺寸	2XS / XS / S / M / L / XL	
傳動系統	SRAM Force AXS E1	Shimano Ultegra Di2 R8170
輪組	DT Swiss ARC 1400 DICUT® DB 55	
重量	7.5kg (M) (含碼表座及水壺架)	7.6kg (M) (含碼表座及水壺架)





# COMPLETE BIKES



型號	VA-AFO	MA-AFO	GA		MA
規格	S8	S8	R8	S8	S7
顏色	迅閃白	堅毅黑	峽灣綠	大麥白	普魯士藍
車架	DARE VA-AFO DGTM + Toray® 碳纖維車架	DARE MA-AFO DGTM + Toray® 碳纖維車架	DARE GA MS-HMC Toray® 碳纖維車架		DARE MA MS-HMC Toray® 碳纖維車架
尺寸	2XS / XS / S / M / L / XL	2XS / XS / S / M / L / XL	XS / S / M / L / XL / 2XL		<div>● 2XS / XS / S</div> <div>● M / L / XL</div>
傳動系統	Shimano Ultegra Di2 R8170	Shimano Ultegra Di2 R8170	SRAM Rival eTap AXS	Shimano GRX mech. RX820	Shimano 105 Di2 R7170
輪組	Shimano Ultegra C60 R8170	Shimano Ultegra C36 R8170	DT Swiss G 1800 SPLINE DB 25		DT Swiss P 1800 SPLINE DB 23
重量	7.8kg (M) (含碼表座)	7.4kg (M) (含碼表座)	9.3kg (M) (含碼表座及配件)	9.5kg (M) (含碼表座及配件)	8.4kg (M)



型號	PA-AFO	
顏色	限量款 - 雲海藍	午夜藍
車架	DARE PA-AFO DGTM + Torayca® T1100G/M46X 碳纖維車架	
手把	DARE AER01v Toray® 碳纖維一體把	
座管	DARE M:P1 碳纖維可調式水滴座管，350mm (可選5° / 15° / 25° 偏位)	
最大胎寬	32-622	
配件	DARE V:B1 & V:B2 空力水壺架	
尺寸	2XS / XS / S / M / L / XL / 2XL	
車架重量	730±80g (S)	





型號	PA-AFO	
顏色	限量款 - 金脈黑	元素黑
車架	DARE PA-AFO DGTM + Torayca® T1100G/M46X 碳纖維車架	
手把	DARE AER01v Toray® 碳纖維一體把	
座管	DARE M:P1 碳纖維可調式水滴座管，350mm (可選5° / 15° / 25° 偏位)	
最大胎寬	32-622	
配件	DARE V:B1 & V:B2 空力水壺架	
尺寸	2XS / XS / S / M / L / XL / 2XL	
車架重量	730±80g (S)	



# FRAMESETS



型號	VA-AFO		
顏色	限定色 - 雲海藍	限定色 - 銀翼黑	迅閃黑
車架	DARE VA-AFO DGTM + Toray® 碳纖維車架組		
最大胎寬	30-622		
尺寸	2XS / XS / S / M / L / XL		
重量	1043±80g (S)		







型號	MA-AFO	
顏色	競速黑	堅毅黑
車架	DARE MA-AFO DGTM + Toray® 碳纖維車架組	
最大胎寬	30-622	
尺寸	2XS / XS / S / M / L / XL / 2XL	
重量	685±80g (S)	

# FRAMESETS

車架組 | 索引



型號	MA		GA		TSRf
顏色	穹天藍	606	大麥白	森林綠	颯空藍
車架	DARE MA MS-HMC Toray® 碳纖維車架組		DARE GA MS-HMC Toray® 碳纖維車架組		DARE TSRf MS-HMC Toray® 碳纖維車架組
最大胎寬	30-622		50-622		25-622
尺寸	2XS / XS / S / M / L / XL		XS / S / M / L / XL / 2XL		XS / S / M / L
重量	970±80g (S)		1307±80g (S)		1390±80g (S)

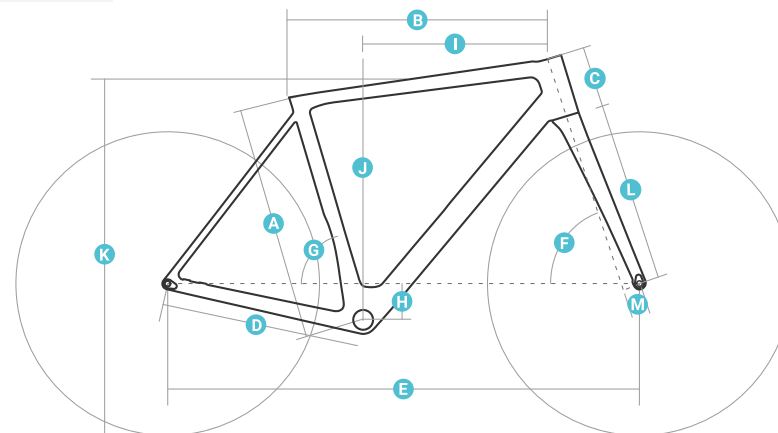




# GEOMETRY

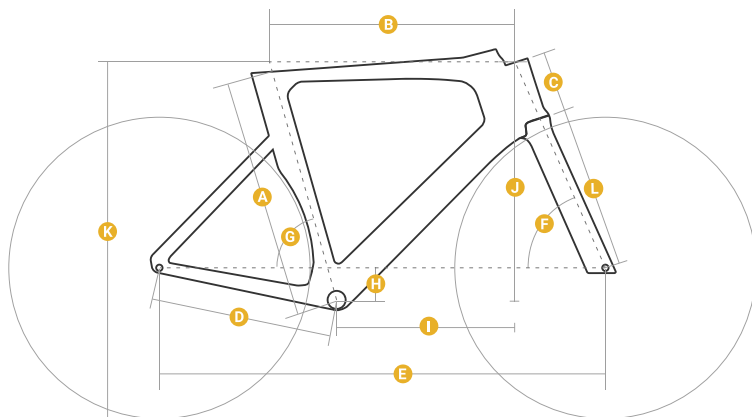


## PA-AF0



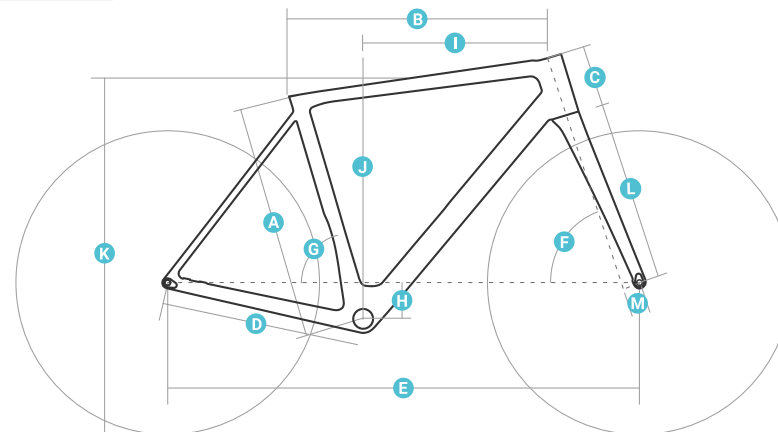
Frame size	2XS	XS	S	M	L	XL	2XL
Height (cm)	149	157	163	170	174	183	184
	157	165	173	182	185	192	196
<b>A</b> ST length	390	420	450	480	507	540	550
<b>B</b> Effective TT	498	512	523	541	555	575	590
<b>C</b> HT length	85	94	110	124	149	171	195
<b>D</b> RC length	410	410	410	410	410	410	410
<b>E</b> Wheelbase	968	969	975	974	987	997	1011
<b>F</b> HT angle	70.25°	71.2°	72°	73°	73°	73.5°	73.5°
<b>G</b> ST angle	74.5°	74°	74°	73.5°	73.5°	73°	73°
<b>H</b> BB drop	77	77	74.5	74.5	72	72	72
<b>I</b> Reach	361	367	374	381	389	397	405
<b>J</b> Stack	493	505	520	539	560	583	606
<b>K</b> Standover	691	720	741	772	795	815	836
<b>L</b> Fork length	375	375	375	375	375	375	375

VA-AFO



	Frame size	2XS	XS	S	M	L	XL
	Height (cm)	158	164	170	175	182	186
		168	174	180	185	192	200
<b>A</b>	ST Length	480	500	520	540	560	580
<b>B</b>	Effective TT	507	519	544	562	580	598
<b>C</b>	HT length	77	96	117	138	161	181
<b>D</b>	RC length	410	410	410	410	410	410
<b>E</b>	Wheelbase	967	982	997	1015	1030	1048
<b>F</b>	HT angle	71	71.5	72	72	72.5	72.5
<b>G</b>	ST angle	74	74	74	74	74	74
<b>H</b>	BB drop	75	75	73	73	70	70
<b>I</b>	Reach	372	383	395	407	419	431
<b>J</b>	Stack	480	500	520	541	561	580
<b>K</b>	Standover	730	749	770	790	812	831
<b>L</b>	Fork Length	369	369	369	369	369	369

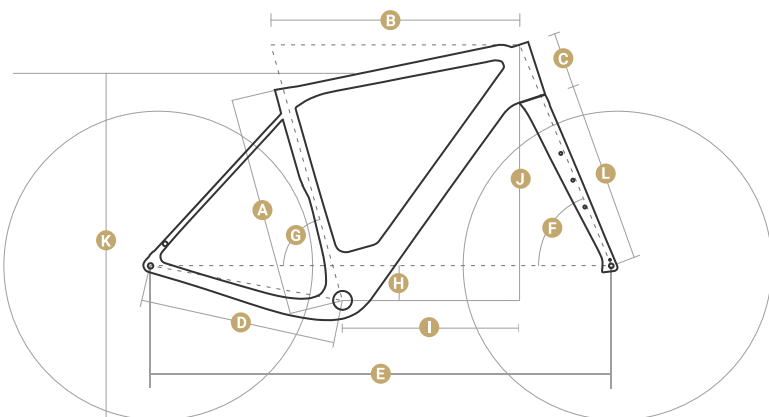
MA-AFO



	Frame size	2XS	XS	S	M	L	XL	2XL
	Height (cm)	149	157	163	170	174	183	184
		157	165	173	182	185	192	198
<b>A</b>	ST Length	390	430	450	490	510	530	550
<b>B</b>	Effective TT	498	512	523	541	555	575	590
<b>C</b>	HT length	85	94	110	124	149	171	195
<b>D</b>	RC length	410	410	410	410	410	410	410
<b>E</b>	Wheelbase	968	969	975	974	989	999	1013
<b>F</b>	HT angle	70.25	71.25	72	73	73	73.5	73.5
<b>G</b>	ST angle	74.5	74	74	73.5	73.5	73	73
<b>H</b>	BB drop	77	77	74.5	74.5	72	72	72
<b>I</b>	Reach	361	367	374	381	389	397	405
<b>J</b>	Stack	493	505	520	534	560	583	606
<b>K</b>	Standover	691	719	741	772	794	814	836
<b>L</b>	Fork Length	375	375	375	375	375	375	375

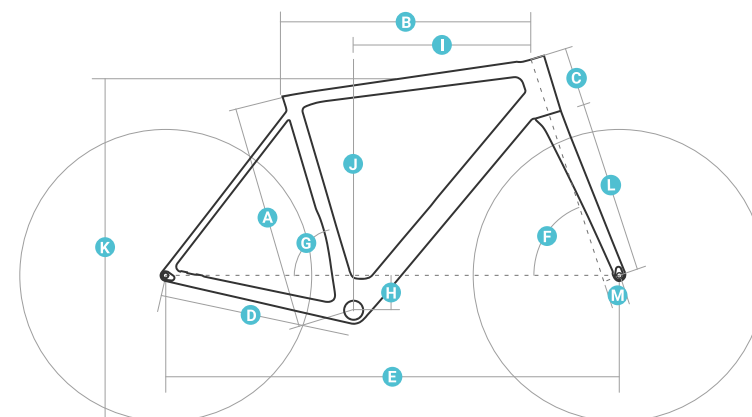


GA



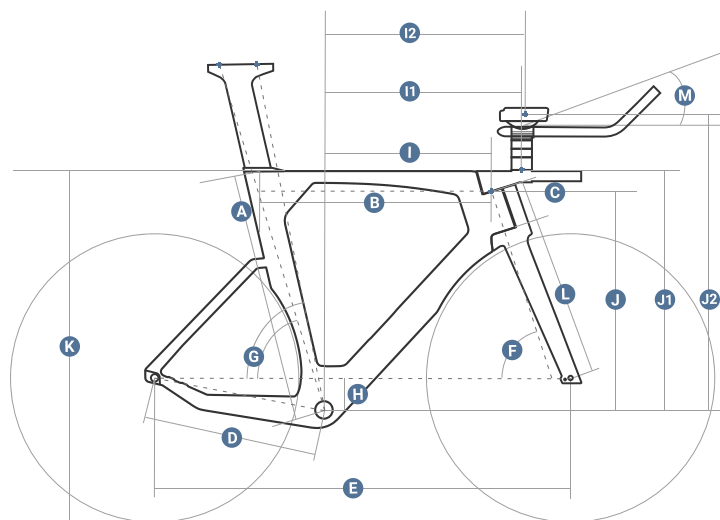
Frame size	XS	S	M	L	XL	2XL
Height (cm)	155	164	170	175	179	183
	167	174	180	185	191	195
<b>A</b> ST length	410	430	460	480	520	540
<b>B</b> Effective TT	508	522	536	551	567	582
<b>C</b> HT length	90	105	120	145	170	195
<b>D</b> RC length	425	425	425	425	425	425
<b>E</b> Wheelbase	1001	1003	1004	1020	1032	1048
<b>F</b> HT angle	69	70.5	72	72	72.5	72.5
<b>G</b> ST angle	74	74	74	74	74	74
<b>H</b> BB drop	75	75	75	73	73	73
<b>I</b> Reach	360	369	377	386	394	403
<b>J</b> Stack	515	534	520	541	561	625
<b>K</b> Standover	713	732	764	779	815	835
<b>L</b> Fork length	400	400	400	400	400	400

MA



Frame size	2XS	XS	S	M	L	XL
Height (cm)	149	157	163	170	174	183
	157	165	173	182	185	192
<b>A</b> ST Length	390	430	450	490	510	530
<b>B</b> Effective TT	498	512	523	541	555	575
<b>C</b> HT length	85	94	110	124	149	171
<b>D</b> RC length	410	410	410	410	410	410
<b>E</b> Wheelbase	968	969	975	974	989	999
<b>F</b> HT angle	70.25	71.25	72	73	73	73.5
<b>G</b> ST angle	74.5	74	74	73.5	73.5	73
<b>H</b> BB drop	77	77	74.5	74.5	72	72
<b>I</b> Reach	361	367	374	381	389	397
<b>J</b> Stack	493	505	520	534	560	583
<b>K</b> Standover	691	719	741	772	794	814
<b>L</b> Fork Length	375	375	375	375	375	375

## TSRf



Frame size	XS	S	M	L
Height (cm)	157	167	175	182
	170	180	187	195
<b>A</b> ST Length	485	514	576	593
<b>B</b> Effective TT	479	495	511	530
<b>C</b> HT length	66	83	97	114
<b>D</b> RC length	405	405	405	405
<b>E</b> Wheelbase	954	966	982	997
<b>F</b> HT angle	71.5	71.5	72.4	72.4
<b>G</b> ST angle	73-80	73-80	73-80	73-80
<b>H</b> BB drop	75	75	75	75
<b>I</b> Reach	368	380	393	408
<b>I1</b> Reach+	439	451	464	479
<b>I2</b> Reach arm	426-446-491	463-483-503	476-496-516	491-511-531
<b>J</b> Stack	480	496	512	528
<b>J1</b> Stack+	531	547	563	579
<b>J2</b> Stack arm	587-657	603-673	619-689	635-705
<b>K</b> Standover	739	766	820	836
<b>L</b> Fork Length	376	376	376	376
<b>M</b> Extension bar angle	0-25°	0-25°	0-25°	0-25°

\*I1 Reach+: Center of BB to riser mount | J1 Stack+: Center of BB to the plane of riser mount





成車現貨熱銷中



欲購買請洽 DARE  
官方銷售據點

2026 V2.5 DESIGNED AND EDITED BY DARE BIKES

COPYRIGHT ©2025 DARE BIKES. ALL RIGHTS RESERVED.





DARE-BIKES.COM



@DAREBIKES